

Registre public d'accessibilité



Client : AINTEREXPO

Version V1

ERP concerné : Bâtiments et installations du site AINTEREXPO

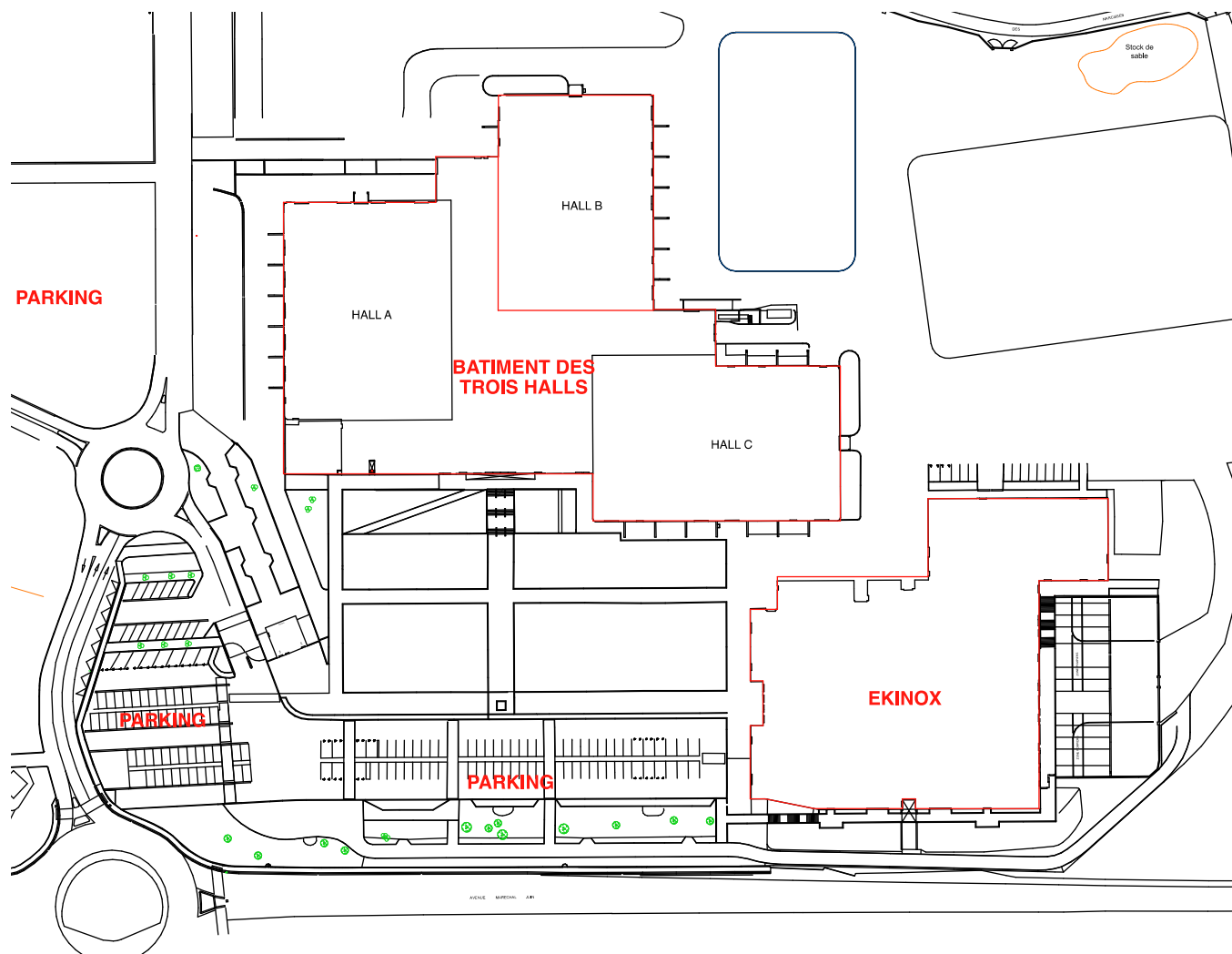
Date : 25 / 10 / 2017

SOMMAIRE

1 / Rôle du RPd'A :	3
2 / Mise à jour du registre :	3
3 / Présentation du site :	4
CA3B.....	4
SOGEPA.....	4
3-1 / Stationnement et accès aux bâtiments.....	5
3-2 / Le bâtiment des 3 halls	6
L'accès.....	6
L'accueil	6
Ascenseur et élévateur	7
Circuler entre les halls	8
Les sanitaires.....	8
3-3 / La salle Ekinox	9
Les billetteries, buvettes et vestiaires	9
Les ascenseurs	9
Assister à un évènement	10
Les sanitaires.....	10
4 / Degré d'accessibilité (documents administratifs) :	11
5 / Formation du personnel :	11
ANNEXE 1 : L'attestation d'accessibilité Alpes Contrôles (Bâtiment des trois halls).	11
ANNEXE 2 : L'attestation d'accessibilité BTP Consultants (Ekinox).	11
ANNEXE 3 : Documents « Bien accueillir les personnes handicapées »	11
ANNEXE 4 : Attestation annuelle décrivant les actions de formation du personnel	11

3 / Présentation du site :

Propriétaire :	CA3B
Gestionnaire :	SOGEPEA
Coordonnées :	04 74 22 12 33 info@ainterepo.com www.ainterepo.com
Classement proposé :	PA, X, L, N, T et R, 1 ^{ère} catégorie



Prestations desservies :

Toutes manifestations publiques ou privées (foires, salons, congrès, spectacles et manifestations sportives).

Mode d'accueil :

L'accueil et / ou le placement du public lors des manifestations est assuré par les organisateurs des manifestations, ou bien par le gestionnaire de l'établissement. Il est possible d'acheter des billets sur le site internet d'Ainterexpo mais aussi au guichet d'accueil principal ou dans les billetteries.

3-1 / Stationnement et accès aux bâtiments

Photo	Explications
	<p>Le site comprend actuellement 40 places de stationnement adaptées et réservées :</p> <ul style="list-style-type: none">- 12 places avant la barrière de filtrage du guichet d'accès au site,- 8 places au niveau du guichet d'accès,- 8 places vers le cheminement desservant l'entrée du bâtiment des trois halls,- 12 places vers l'entrée d'Ekinox. <p>Les places se raccordent aux entrées des bâtiment grâce à des cheminements visuellement et tactilement contrastés.</p>
Modalités de maintenance :	
Le marquage au sol et les bandes tactiles sont repris dès que nécessaire.	

3-2 / Le bâtiment des 3 halls

L'accès

Photo / Explications



L'accès à l'entrée principale est possible :

- soit par un escalier sécurisé,
- soit par la rampe d'accès.

La signalétique présente sur le site permet de repérer facilement la rampe d'accès.

Bien que non visible sur la photo le rez-de-jardin est desservi de plain-pied par un plan incliné (accès à côté de l'escalier visible sur la photographie).

Modalités de maintenance :

Maintenance traditionnelle. Reprise des nez des marches, ou autres, dès que nécessaire.

L'accueil

Photo





Explications


Le point d'accueil de la partie administrative comporte une boucle à induction magnétique portative. Le mobilier est adapté aux personnes circulant en fauteuil roulant.

Modalités de maintenance :

Chargement de la batterie et changement des piles de la boucle à induction magnétique dès que possible.

Photo	Explications
	<p>L'élévateur permet de rejoindre l'estrade dans la salle de conférence. Par ailleurs la salle de conférence comporte des places laissées libre pour permettre l'accès de personnes circulant en fauteuil roulant.</p>
	<p>L'ascenseur permet d'assurer la transition entre le rez-de-jardin et le rez-de-chaussée.</p>
<p>Modalités de maintenance :</p>	
<p>La maintenance de ces équipements est réalisée par :</p> <ul style="list-style-type: none">- la société ARATAL,- visite tous les mois pour l'ascenseur,- visite tous les 6 mois pour l'élévateur.	

Circuler entre les halls

Photo	Explications
	<p>La liaison entre les halls est assurée :</p> <ul style="list-style-type: none">- soit de plain-pied,- soit par des plans inclinés,- soit par l'ascenseur. <p>Tous les halls sont accessibles.</p>
Modalités de maintenance :	
Aucune. Maintenance traditionnelle exceptée pour l'ascenseur (cf fiche précédente).	

Les sanitaires

Explications
Il existe des sanitaires adaptés à chaque niveau, pour chaque prestation et pour chaque sexe. Ces derniers sont indiqués par une signalétique.
Modalités de maintenance :
Aucune. Entretien courant.

3-3 / La salle Ekinox

Les billetteries, buvettes et vestiaires

Photo	Explications
 A photograph of a ticket counter area. The counter is dark with a white top and a blue diamond-patterned base. A sign above the counter reads 'BILLETTERIE'. The background shows a large glass window reflecting the exterior.	<p>Les billetteries, les vestiaires et les buvettes comportent tous au moins une partie abaissée et adaptée.</p>
Modalités de maintenance :	
Aucune. Entretien courant.	

Les ascenseurs

Photo	Explications
 A photograph of an elevator entrance. The elevator doors are dark and set in a white frame. A sign with 'PR' is visible on the wall to the right.	<p>Trois ascenseurs desservent l'ensemble des niveaux.</p>
Modalités de maintenance :	
<p>La maintenance de ces équipements est réalisée par :</p> <ul style="list-style-type: none">- la société ORONA,- visite de maintenance tous les mois.	

Assister à un évènement

Photo	Explications
	<p>Les personnes à mobilité réduite disposent de places réservées pour assister aux manifestations.</p> <p>Ces places sont repérables par la signalétique présente sur les portes permettant d'accéder à ces zones (voir photo).</p>
Modalités de maintenance :	
Aucune.	

Les sanitaires

Explications
Il existe des sanitaires adaptés à chaque niveau, pour chaque prestation et pour chaque sexe. Ces derniers sont indiqués par une signalétique.
Modalités de maintenance :
Aucune. Entretien courant.

4 / Degré d'accessibilité (documents administratifs) :

Voir en annexes :

- L'attestation d'accessibilité Alpes Contrôles (Bâtiment des trois halls) ;
- L'attestation d'accessibilité BTP Consultants (Ekinox).

5 / Formation du personnel :

Voir en annexes :

- Les deux documents intitulés « Bien accueillir les personnes handicapées » ;
- L'attestation annuelle signée par l'employeur décrivant les actions de formation et leurs justificatifs.

DESCRIPTION DES ACTIONS DE FORMATION	PERSONNEL FORME	DATE
		XX / XX / XXX

ANNEXE 1 : L'attestation d'accessibilité Alpes Contrôles (Bâtiment des trois halls).

ANNEXE 2 : L'attestation d'accessibilité BTP Consultants (Ekinox).

ANNEXE 3 : Documents « Bien accueillir les personnes handicapées »

ANNEXE 4 : Attestation annuelle décrivant les actions de formation du personnel

Les voir ci-après les documents annexes.